



PRIZM

ПЕРЕДОВАЯ КРИПТОВАЛЮТА

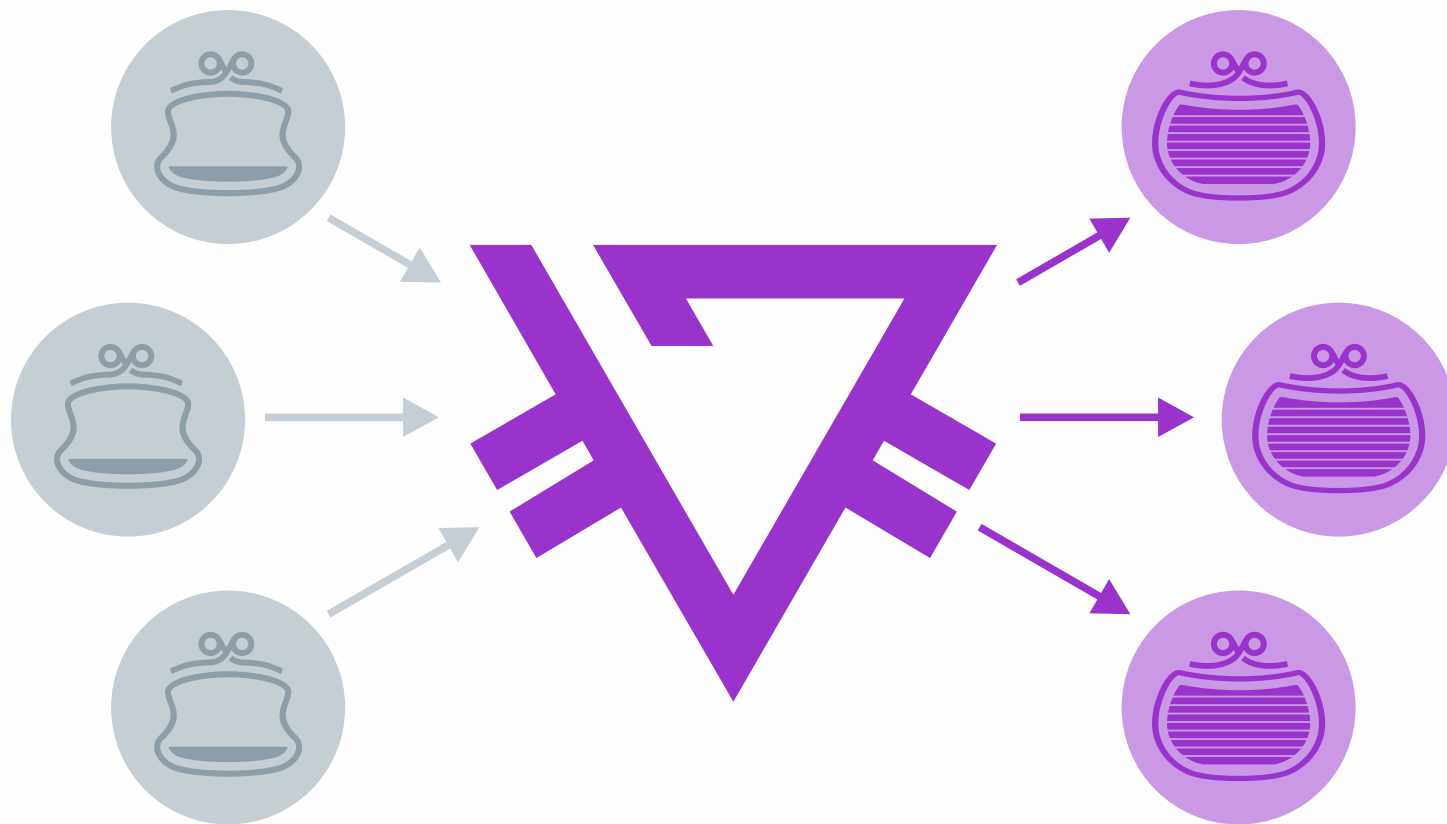
СВОЙ БАНК - ОБЕСПЕЧЕННАЯ ЖИЗНЬ



У каждого должен быть
ЖИВОЙ КОШЕЛЕК, В КОТОРОМ РАЗМНОЖАЮТСЯ ДЕНЬГИ!

Криптографическая
валюта **PRIZM** создана
для денежных переводов,
оплаты товаров и услуг,
а также для оптимизации
любой финансово-
экономической
деятельности.


**PRIZM - ЭТО
ПРАВИЛЬНО,
КОМФОРТНО,
ВЫГОДНО И
НАДЁЖНО!**



СВОЙ БАНК - ОБЕСПЕЧЕННАЯ ЖИЗНЬ

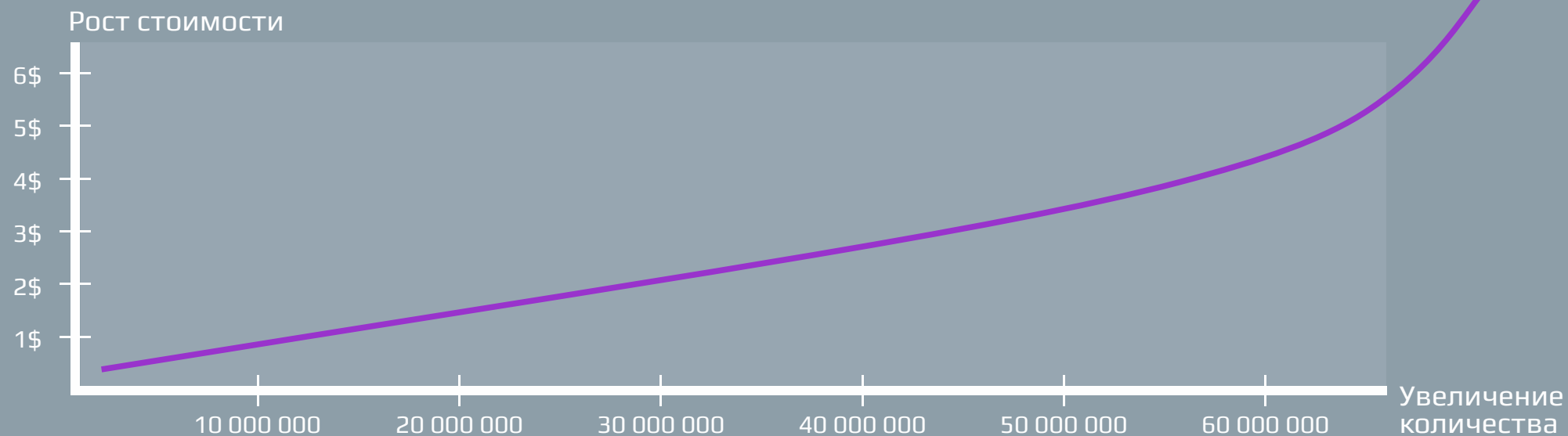
ОТЛИЧИТЕЛЬНЫЕ ОСОБЕННОСТИ КРИПТОВАЛЮТЫ PRIZM:

1. **Вечность** (неуничтожимость);
2. **Безопасность** (исключает возможность подделки);
3. **Децентрализация** (автономность и саморегулирование);
4. **Проста в использовании** (легкая установка и активация кошелька);
5. **Высокая скорость транзакций** (в пределах одной минуты).



ИНВЕСТИЦИОННАЯ ПРИВЛЕКАТЕЛЬНОСТЬ КРИПТОВАЛЮТЫ PRIZM

1. **Парамайнинг:** увеличение количества монет в электронном кошельке;
2. **Котировка:** спрос на криптовалюту увеличивает рост её биржевой стоимости.



ПАРАМАЙНИНГ

Парамайнинг - двухфакторный источник увеличения количества монет в Вашем кошельке. Парамайнинг активируется при наличии в кошельке 1 и более монет PRIZM.

1-Й ФАКТОР УВЕЛИЧЕНИЯ КОЛИЧЕСТВА МОНЕТ В ВАШЕМ КОШЕЛЬКЕ.

Количество монет в личном кошельке, PZM	Рост количества монет в день	Рост количества монет в месяц
от 500.000 до 1.000.000	0,33%	9,9%
100.000 до 499.999	0,28%	8,4%
50.000 до 99.999	0,25%	7,5%
10.000 до 49.999	0,21%	6,3%
1000 до 9.999	0,18%	5,4%
100 до 999	0,14%	4,2%
1 до 99	0,12%	3,6%

ПАРАМАЙНИНГ

Пример 1

Предположим, в вашем кошельке уже есть PRIZM.
Вы видите с какой скоростью размножаются Ваши деньги.

Сумма в личном кошельке, PZM	Монеты, PZM				% в месяц	Годовой %
	В час	В сутки	В месяц	В год		
51	0,01 за 4 часа	0,06	1,8	21,9	3,6	43,8
1000	0,07	1,8	54	657	5,4	65,7
100 000	11,6	280	8400	102 200	8,5	102,2
500 000	68,7	1650	49 500	602 250	10,0	120,4

ПАРАМАЙНИНГ

2-Й ФАКТОР, УСКОРЯЮЩИЙ РАЗМНОЖЕНИЕ PRIZM В ВАШЕМ КОШЕЛЬКЕ:
Совокупный объем PRIZM в структуре последователей на 888 уровнях

КОЛИЧЕСТВО МОНЕТ СТРУКТУРЫ ПОСЛЕДОВАТЕЛЕЙ	ПОВЫШАЮЩИЙ КОЭФФИЦИЕНТ
от 1000 до 9999	2.18
от 10.000 до 99.999	2.36
от 100.000 до 999.999	2.77
от 1.000.000 до 9.999.999	3.05
от 10.000.000 до 99.999.999	3.36
от 100.000.000 до 999.999.999	3.88
1.000.000.000	4.37

ПАРАМАЙНИНГ

Пример 2

В Вашем кошельке находится 51 PRIZM и у Вас есть структура последователей. Вы видите ускоренный рост PRIZM в своём кошельке.

Сумма в личном кошельке, PZM	Количество монет в кошельках последователей	% * Множитель = УСКОРИТЕЛЬ	Прирост монет в Вашем кошельке, PMZ				% в месяц	Годовой %
			в час	в сутки	в месяц	в год		
51	1000	$0,12\% \times 2,18 = 0,26\%$	0,005	0,13	3,9	47,4	7,9	94,9
51	100 000	$0,12\% \times 2,77 = 0,33\%$	0,006	0,16	4,8	57,6	9,9	115,2
51	1 000 000	$0,12\% \times 3,05 = 0,36\%$	0,007	0,18	5,4	64,8	10,8	129,6

ПАРАМАЙНИНГ

Пример 3

В вашем кошельке находится 1000 PRIZM и у Вас есть структура последователей. Вы видите ускоренный рост PRIZM в своём кошельке.

Сумма в личном кошельке, PZM	Количество монет в кошельках последователей	% * Множитель = УСКОРИТЕЛЬ	Прирост монет в Вашем кошельке, PMZ				% в месяц	Годовой %
			в час	в сутки	в месяц	в год		
1000	1000	$0,18\% \times 2,18 = 0,39\%$	0,16	3,9	117	1423	11,7	142,3
1000	100 000	$0,18\% \times 2,77 = 0,49\%$	0,2	4,9	147	1788	14,7	178,8
1000	1 000 000	$0,18\% \times 3,05 = 0,55\%$	0,22	5,5	165	2007	16,5	200,7

ПАРАМАЙНИНГ

Пример 4

В вашем кошельке находится 10000 PRIZM и у Вас есть структура последователей. Вы видите ускоренный рост PRIZM в своём кошельке.

Сумма в личном кошельке, PZM	Количество монет в кошельках последователей	% * Множитель = УСКОРИТЕЛЬ	Прирост монет в Вашем кошельке, PMZ				% в месяц	Годовой %
			в час	в сутки	в месяц	в год		
10000	1000	$0,21\% \times 2,18 = 0,45\%$	1,87	45	1350	16200	13,5	162
10000	100 000	$0,21\% \times 2,77 = 0,58\%$	2,41	58	1740	20880	17,4	208,8
10000	1 000 000	$0,21\% \times 3,05 = 0,64\%$	2,66	64	1920	23040	19,2	230,4

ПАРАМАЙНИНГ

Пример 5

В вашем кошельке находится 100 000 PRIZM и у Вас есть структура последователей. Вы видите ускоренный рост PRIZM в своём кошельке.

Сумма в личном кошельке, PZM	Количество монет в кошельках последователей	% * Множитель = УСКОРИТЕЛЬ	Прирост монет в Вашем кошельке, PMZ				% в месяц	Годовой %
			в час	в сутки	в месяц	в год		
100 000	1000	$0,28\% \times 2,18 = 0,61\%$	25,41	610	18300	219600	18,3	219,6
100 000	100 000	$0,28\% \times 2,77 = 0,77\%$	32,08	770	23100	277200	23,1	277,2
100 000	1 000 000	$0,28\% \times 3,05 = 0,85\%$	35,41	850	25500	306000	25,5	306

С ЧЕГО НАЧАТЬ?

ДВА ШАГА, ЧТОБЫ СТАТЬ ЭМИТЕНТОМ НОВОЙ МЕЖДУНАРОДНОЙ РЕЗЕРВНОЙ КРИПТОВАЛЮТЫ PRIZM:

ШАГ 1

СКАЧАЙТЕ ЭЛЕКТРОННЫЙ КОШЕЛЕК С PRIZM.SPACE

ШАГ 2

КУПИТЕ МОНЕТЫ PZM В PRIZM.STORE, ИЛИ ЛЮБОМ ОБМЕННИКЕ.

PRIZM.SPACE